Groupe Mammalogique Normand

www.gmn.asso.fr

Le Hérisson d'Europe

UN HÔTE QUI A DU PIQUANT !

QUI SUIS-JE ?

EUROPE OCCIDENTALE

CARTE NATIONALE D'IDENTITÉ N° : 60015

Nationalité Faunistique

Nom commun : Hérisson d'Europe
Nom scientifique : *Erinaceus europaeus*

Date d'apparition : 60 millions d'années (ancêtre) et 15 millions d'années (forme actuelle)

Longueur : 20 à 30 cm
Hauteur : 10 à 15 cm

Empreinte du titulaire:

MAMMIFÈRE <<<<<<<<<<<<<<<<<<<<<<< EULIPOTYPHLA

ERINACEOMORPHA <<<<<<<<<<<<<<<<<<< ERINACEIDAE

Classé nuisible jusque dans les années 1970 (avec primes pour sa destruction !), **il est protégé depuis 1981**. Après des siècles de haine injustifiée, il jouit aujourd'hui d'une grande popularité.

TAILLE RÉELLE

Le Hérisson d'Europe est doté d'une morphologie défensive remarquable.
Poids adulte : entre 600 et 700g

CYCLE DE VIE & HABITAT

HABITATS :

Tous types, mais surtout les milieux ouverts bas (pelouses, prairies, dunes...) à proximité d'éléments verticaux (haies, lisières forestières...).

Il est de plus en plus présent en zone périurbaine où il échappe à ses prédateurs, comme le Blaireau européen.

UN INSECTIVORE NOCTURNE :

Il consomme :

> Surtout des invertébrés (coléoptères, chenilles, vers de terre, escargots, limaces...),

> Plus rarement de petits vertébrés, oeufs ou charognes,

> Des fruits au sol, seulement si ses proies sont rares (sécheresse).

> Actif la nuit, il recherche ses proies en se déplaçant lentement le nez au sol, creuse des trous et soulève des écorces avec son groin ou inspecte les bouses.

Fèces (crotte) de Hérisson d'Europe

Longueur : 3-4cm
Diamètre : 0,8-1cm



TAILLE RÉELLE

REPRODUCTION :

> 1 ou 2 portées (fin mai - juin ; mi-juillet - mi-septembre), de 4 à 5 petits chacune.

> La femelle allaite ses petits environ 4 semaines.

> À 3 ou 4 semaines, les jeunes commencent à sortir du nid et apprennent à chasser, en suivant leur mère à la queue leu leu.

> 60 à 70 % n'atteindront pas l'âge d'un an.

> Espérance de vie moyenne de 2 ans.

NID :

> Dôme de végétaux (feuilles mortes, graminées, mousses...) de 50-60 cm de diamètre.

> Dans les haies, boisements, ronciers, souches.

Ils lui servent à hiberner, se protéger, se reposer, mettre bas et élever les jeunes.

HIBERNATION :

Sans pelage isolant et surtout sans proies hivernales, le hérisson entre en léthargie de l'automne au début du printemps, dans un nid qu'il confectionne. Il change parfois de nid au cours de l'hiver.

CHARTE DU JARDIN PIQU'EN VILLE

JE CONNECTE MON JARDIN

Des trous de 15 cm de diamètre, créés au pied des clôtures et murs, permettent au hérisson de circuler entre les jardins pour trouver nourriture, partenaires, points d'eau et abris, tout en lui évitant le danger mortel d'une route.

JE BANNIS LES PRODUITS CHIMIQUES

Ils empoisonnent indirectement la faune du jardin. Je m'informe sur les alternatives écologiques et laisse le hérisson faire son travail d'insecticide naturel.

JE VÉRIFIE QU'AUCUN PIÈGE NE TRAÎNE

Les regards, conduits et gouttières peuvent être de véritables pièges pour le hérisson. La solution la plus simple est de les obstruer à l'aide d'une planche ou d'un grillage à fine maille.

JE VÉRIFIE AVANT DE TONDRE ET DE TAILLER

Avant de tondre, je veille à ce qu'aucun hérisson ne soit présent dans les herbes hautes. Je reste également vigilant avant de tailler buissons et haies.

JE PLANTE UTILE

Des haies, composées d'essences variées et indigènes, fourniront le gîte et le couvert tout au long de l'année, mais aussi des voies de déplacements pour le hérisson.

JE SÉCURISE MON BASSIN

Si je possède un point d'eau ou une piscine avec des parois lisses ou abruptes, je fixe une planche antidérapante de 10-15 cm de large pour faciliter la sortie au hérisson et lui éviter la noyade, en cas de chute accidentelle.

J'AMÉNAGE UN COIN SAUVAGE

Je ne tonds ni trop souvent ni tout le jardin en même temps, en laissant pousser des bandes d'herbes et en aménageant un coin de jardin dit en « friche », le long d'une haie par exemple. Un excellent terrain de chasse pour le hérisson !

JE LIMITE L'ÉCLAIRAGE DANS MON JARDIN

La pollution lumineuse perturbe le rythme biologique des animaux nocturnes, dont le hérisson. J'éteins l'éclairage du soir lorsqu'il est inutile ou utilise des modèles de lampes qui n'éclairent pas tout l'espace, ainsi que des ampoules LED de couleur de 2700°K ou moins (couleur chaude).

J'OFFRE DES ABRIS

J'installe un simple tas de bois ou de grosses branches, avec un accès de 12 sur 12 cm, vers une loge d'environ 40 sur 60 cm. Je conserve les cavités entre les pierres basses d'un muret, d'un pierrier et au pied d'un tronc vieillissant.

JE CRÉE UN COMPOST

Je laisse quelques tas de feuilles, tontes ou branchages, que je veille à ne pas toucher pour inviter le hérisson à s'y abriter et lui permettre de construire un nid.

JE RESTE PRUDENT AVEC LES AMAS DE VÉGÉTAUX

J'évite de déplacer les tas de bois, feuilles ou composts et si réel besoin, je vérifie qu'aucun hérisson n'y soit installé. Je respecte l'interdiction de brûler les déchets verts.

NOM, Prénom :
Contact (tél, mail...) :
Adresse :

☐ En cochant cette case, j'accepte que mon jardin apparaisse sur la carte interactive Piqu'en Ville.

Signature hérisson *Signature propriétaire* *Signature GMN*

Conception graphique : Romain DESCHAMPS - Nicolas KLATKA / Crédits photographiques : J. BOIREAU / R. DESCHAMPS / N. KLATKA

PIQU'EN VILLE
UN HÉRISSON DANS MON JARDIN

PIQU'EN VILLE : MAIS QU'EST-CE QUE C'EST ?

Le Groupe Mammalogique Normand met en place un programme participatif de reconnexion des jardins et autres espaces verts en faveur de la petite faune terrestre.

L'objectif principal de ce programme est simple : **recréer, avec l'aide des habitants de la région Normandie, des passages entre les propriétés privées et publiques pour permettre le déplacement de ces espèces, dont le hérisson d'Europe.**

POURQUOI LE HÉRISSON D'EUROPE ?

Parce que ce mammifère a besoin d'un **domaine vital de plusieurs hectares par individu**, se déplaçant de 1 à 4 km chaque nuit pour trouver de la nourriture (coléoptères, vers de terre, larves, escargots, limaces), des abris et des partenaires... sans se faire écraser !

CONNEXION DES JARDINS... ET DES HABITANTS !

Le programme Piqu'en Ville s'organise en plusieurs phases :

> Animer des rencontres pour créer des **passages de jardin en jardin**

> Proposer des **animations de sensibilisation** pour améliorer l'accueil de la petite faune terrestre dans les jardins urbains

> **Labelliser les jardins** ou autres espaces verts engagés via l'installation d'un panneau Piqu'en Ville et d'un autocollant

COMMENT AIDER ?

FAIRE UN DON
Une cagnotte en ligne permet de soutenir et de suivre l'actualité du projet : www.helloasso.com/associations/groupe-mammalogique-normand

helloasso

ÊTRE BÉNÉVOLE
Bricoleur, jardinier, naturaliste, normand engagé... participez à la démarche à nos côtés !
Merci d'envoyer un mail à Nicolas : n.klatka@gmn.asso.fr

DEVENIR JARDIN VOLONTAIRE
Pourquoi ne pas participer en créant un passage à hérissons (15x15cm) en lien avec le GMN ?
Merci d'envoyer un mail à Nicolas : n.klatka@gmn.asso.fr

Flashez pour accéder à la chaîne Youtube du programme :

Toutes les actions menées se feront en lien avec les habitants et les services des villes participantes dans le cadre de la gestion de l'espace urbain et la nécessité de préserver la biodiversité urbaine.

SENSIBILISATION ET RENCONTRE DES HABITANTS

CRÉATION DES PASSAGES DANS LES MURS, GRILLAGES, ...

VALORISATION ET SUIVI DES PASSAGES

ACCUEILLIR LE HÉRISSON CHEZ MOI

POUR ACCUEILLIR LE HÉRISSON, OFFREZ-LUI DE NOUVEAUX GÎTES :

> Simple tas de bois

> Cavité entre les pierres basses d'un muret

> Gîte artificiel acheté ou «bricolé» (c'est plus amusant et moins coûteux !) avec des planches ou dans un tas de bois.

Vous serez peut-être récompensés de vos efforts... Mais le hérisson installera peut-être son gîte dans un endroit inattendu !

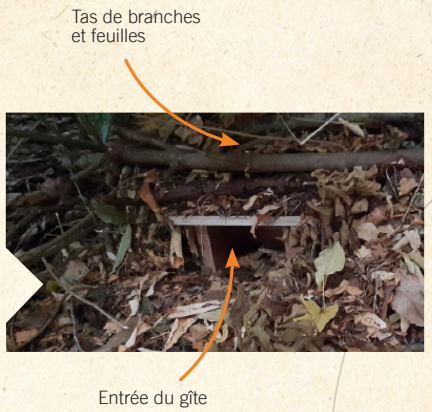

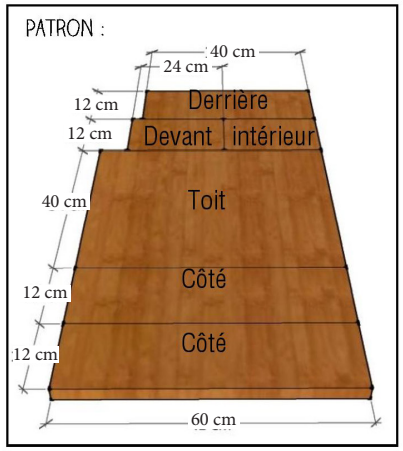

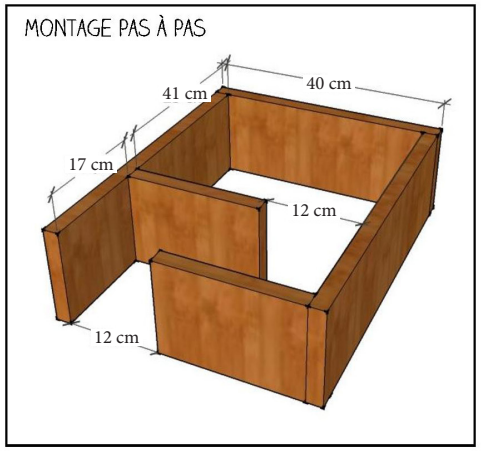

Curieux de connaître l'occupation de votre gîte à hérissons ? Pour éviter tout risque fatal de dérangement, optez pour un **piège photographique** ou un **piège à empreintes** (plage de sable fin devant le gîte), parfaits mouchards pour contrôler les entrées et sorties, ainsi que l'identité et le nombre de ses occupants.

SOS HÉRISSON

QUE DOIS-JE FAIRE SI JE TROUVE UN HÉRISSON DANS MON JARDIN ?

Voir un hérisson en pleine journée n'est pas forcément anormal ! Il peut être amené à se déplacer, par exemple en cas de dérangement (taille d'une haie, tas de feuilles ou de branches déplacé).

Premier geste à adopter : j'évalue si le hérisson a besoin d'aide ou non. Je reste à distance et observe silencieusement son comportement général. Si je constate une blessure apparente, s'il boîte, s'il est apathique, s'il est infesté de mouches, d'œufs ou de larves, je contacte un centre de soins habilité, qui me fournira toutes les informations nécessaires.

Seul un centre de soins peut m'autoriser à prendre en charge l'animal. Le Hérisson d'Europe est en effet un mammifère sauvage strictement protégé, dont la détention est encadrée par la loi.

DOIT-ON NOURRIR LES HÉRISSONS AU JARDIN ?

Si le hérisson apprécie la gamelle de votre chien ou de votre chat, elle ne s'avère pas vitale pour lui et reste même peu adaptée à ses besoins nutritifs. Il risque de délaisser sa nourriture naturelle (insectes, myriapodes, gastéropodes…) pour celle proposée par l'Homme et ainsi perturber son rôle de prédateur et son hibernation.

Inutile de le nourrir artificiellement : votre jardin doit lui fournir une nourriture naturelle tout au long de sa phase active.

Il est plus difficile pour le hérisson de trouver un point d'eau que de la nourriture. Si vous n'avez pas de mare ou de bassin, vous pouvez placer un récipient avec de l'eau propre toute l'année, ce qui sera de plus profitable à d'autres animaux sauvages.

Groupe Mammalogique Normand

www.gmn.asso.fr

Fondé en mars 1978, le Groupe Mammalogique Normand (GMN) est une association qui s'est fixée comme objectifs l'étude et la protection des mammifères sauvages et la sauvegarde de leurs milieux en Normandie.

CONTACTS DE L'ASSOCIATION

www.gmn.asso.fr

ANTENNE OUEST (CALVADOS - MANCHE - ORNE)

Maison des associations
1018 Grand Parc
14200 HEROUVILLE-SAINT-CLAIR

Tél : 09 54 53 85 61

ANTENNE EST (EURE - SEINE-MARITIME)

32 Route de Pont-Audemer
27260 EPAIGNES

Tél : 02 32 42 59 61

CONTACTS DES CENTRES DE SOINS

PARC ANIMALIER DE LA DAME BLANCHE

La Quentinière
14290 SAINT-JULIEN-DE-MAILLOC

Tél : 02 31 63 91 70
www.parcanimalierdeladameblanche.fr

ASSOCIATION CHENE

12 Rue du Musée
76190 ALLOUVILLE-BELLEFOSSE

Tél : 09 54 53 85 61
www.associationchene.com

Conception graphique : Romain DESCHAMPS - Nicolas KLATKA / Crédits photographiques : J. BOIREAU / A. BRARD / D. CRISMAN / R. DESCHAMPS / G. GALLAY / N. KLATKA / M. MARTEAU